



C7699

**Benchlösungen**

**Steelcase**



## **BENCHLÖSUNGEN IN EINEM NEUEN LICHT**

Angesichts einer vom stetigen Wandel geprägten Bürowelt, in der sich die Größe und Zusammensetzung von Teams permanent verändert, hat die optimale Raumnutzung höchste Priorität. Steelcase Benchlösungen unterstützen solche Teams – ohne ihr Wohlbefinden dabei außer Acht zu lassen.

## KEINE FLÄCHENEINSPARUNGEN AUF KOSTEN DER MITARBEITER

Bencharbeitsplätze galten lange Zeit als effizientes Mittel zur Flächeneinsparung. Dabei kamen überwiegend Einheitslösungen zum Einsatz, die die Mitarbeitereffektivität ebenso negativ beeinflussten wie die Mitarbeiterzufriedenheit. Arbeitgeber wie auch Angestellte von heute brauchen Lösungen, die ihre individuellen Tätigkeiten und Arbeitsweisen optimal unterstützen.

Im Rahmen einer umfassenden Studie führte Steelcase Workspace Futures Nutzerbeobachtungen durch, und befragte zahlreiche Angestellte und Entscheider aus verschiedenen Unternehmen. Resultat waren neue Erkenntnisse über die Bedürfnisse heutiger Mitarbeiter und das Anforderungsprofil moderner Benchlösungen. Intelligente Raumplanung und durchdachtes Design ermöglichen es Benchprodukten, ihr gesamtes Potenzial zu entfalten – jetzt und in der Zukunft.

WIR ERKANNTEN

**EINHEITLICHE BENCHARBEITSPLÄTZE SIND INEFFEKTIV**

**MITARBEITER VERNETZEN SICH AN EINER BENCH MIT KOLLEGEN UND TAUSCHEN INHALTE AUS**

**INDIVIDUALISIERUNGS- UND STEUERUNGSMÖGLICHKEITEN STEIGERN DAS WOHLBEFINDEN AM ARBEITSPLATZ**

WIR DEFINIEREN

**VIER TYPEN VON BENCHNUTZERN**

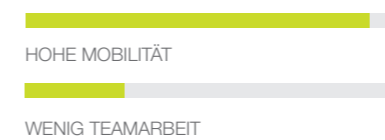
SEHEN SIE DAS VIDEO, UM MEHR ÜBER DIESE STEELCASE STUDIE ZU ERFAHREN: [WWW.STEELCASE.COM/BENCHSTUDIE](http://WWW.STEELCASE.COM/BENCHSTUDIE)



## JEDER BENCHNUTZER IST EINZIGARTIG

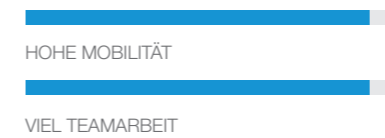
Die jeweils individuellen Mobilitäts- und Teamarbeitsgrade der Nutzer zu verstehen und zu berücksichtigen, ist bei der Planung von Benchlösungen unerlässlich.

### NOMADEN



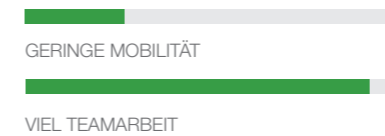
Sie sind **sehr mobil** und häufig auf der Suche nach einem **angenehmen** Arbeitsort. Außerdem schätzen sie vielfältige mobile, leicht adaptierbare Arbeitsmittel, den einfachen Zugang zu Strom- und Datenanschlüssen sowie die unkomplizierte Nutzung innovativer offener Stauräume.

### PROJEKTTEAMS




Sie formieren sich oft neu, weil Sie nur auf begrenzte Zeit zusammenarbeiten und benötigen daher **dynamische Bereiche**, die sich leicht an ihre Bedürfnisse anpassen lassen. Für einen optimalen Informationsaustausch sind großzügige Arbeitsflächen ideal, die zudem den **Wechsel von Teamarbeit zu konzentrierter Einzelarbeit** erleichtern.

### FUNKTIONELLE TEAMS



Bei funktionellen Teams sollte der Teamgeistgedanke berücksichtigt und der direkte Austausch zwischen einzelnen Kollegen unterstützt werden. Wesentlich ist aber auch die Ausbildung personalisierbarer **Bereiche**, die eine individuelle Arbeitsplatzorganisation und Beleuchtung ebenso bieten wie Privatsphäre.

### RESIDENTEN



Sie verrichten vor allem **konzentrierte Einzelarbeit**, und benötigen daher Unterstützung durch individualisierbare Bereiche mit variablen Abgrenzungsmöglichkeiten, **vielfältigen Stauräumen und ausreichend Privatsphäre**.

## NOMADEN

HOHE MOBILITÄT

WENIG TEAMARBEIT

# hohe Mobilität / wenig Teamarbeit

Mobile Mitarbeiter brauchen Orte, an denen sie sich schnell einrichten, mobile Geräte anschließen und allein oder mit Kollegen arbeiten können. Screens und Stauraumelemente definieren Grenzen, bieten ein angenehmes Arbeitsumfeld und ermöglichen es, innerhalb kürzester Zeit produktiv zu arbeiten.

### PERSÖNLICHE BEREICHE AUSBILDEN

1+1 Ablage-Pads bieten Stromanschlüsse und Ablagemöglichkeiten für mobile Geräte, definieren aber auch Grenzen.

### INDIVIDUALISIERUNG ZUM GREIFEN NAHE

Integrierte Organisationsschienen nehmen problemlos Ablagen, Screens und Beleuchtungselemente auf.



### DIREKTES „ARBEITEN AUS DER TASCHE“

1+1 Mobile Caddys erlauben die leicht zugängliche und geordnete Aufbewahrung persönlicher Gegenstände abseits der Arbeitsfläche und des Bodens.

### TEAMARBEIT OHNE HINDERNISSE

Die Plattenerweiterung bietet zusätzliche Fläche für gemeinsame Dokumente und Peripheriegeräte.

## PROJEKTTEAMS

HOHE MOBILITÄT

VIEL TEAMARBEIT

# hohe Mobilität / viel Teamarbeit

Diese Benchlösung ermöglicht die enge Kooperation von Mitarbeitern unterschiedlicher Abteilungen während der Projektarbeit. Mit media:scape® können Konzepte entwickelt und Informationen reibungslos ausgetauscht werden. Je nach individuellen Bedürfnissen lässt sich dieser Bereich, der auch konzentriertes Arbeiten unterstützt, mühelos erweitern oder verkleinern.

### EINFACHE ANPASSUNGSFÄHIGKEIT

Eine durchgängige Arbeitsfläche und ein zurückspringendes mittleres Tischbein vereinfachen die optimale Nutzung dieses Bereichs.

### SCHNELLE VERNETZUNG

Strom- und Datenanschlüsse sind problemlos erreichbar – Kabel verschwinden hinter einer Abdeckklappe.



### DIREKTES „ARBEITEN AUS DER TASCH“

1+1 Mobile Caddys erlauben die leicht zugängliche und geordnete Aufbewahrung persönlicher Gegenstände abseits der Arbeitsfläche und des Bodens.

### IDEEN EINFACH TEILEN

Mit media:scape können Teams Ideen unmittelbar an der Bench austauschen.

## RESIDENTEN

GERINGE MOBILITÄT

WENIG TEAMARBEIT

# geringe Mobilität / wenig Teamarbeit

Individuell arbeitende Mitarbeiter benötigen fest zugeordnete Arbeitsplätze. Die Verwendung von Benchsystemen auch für solche Tätigkeiten ist in Großbritannien und den USA weit verbreitet, während in Deutschland Österreich und der Schweiz meist noch Einzeltischlösungen zum Einsatz kommen. Mit seinen neuen Benchlösungen bietet Steelcase vielfältige Möglichkeiten für mehr Privatsphäre sowie Stauräume zur Abgrenzung persönlicher Arbeitsplätze. Passend zu den Bench Rahmenkonstruktionen können für Einzeltischlösungen auch höhenverstellbare Tische aus den Programmen FrameOne genutzt werden. Für weitere Informationen besuchen Sie [www.steelcase.de](http://www.steelcase.de)

### NUTZERFREUNDLICHKEIT

In Organisationsschienen montierte Monitor-Schwenkarme für Flachbildschirme lassen sich intuitiv einstellen und sorgen für frei nutzbare Arbeitsflächen.

### VISUELLE PRIVATSPHÄRE

Mittig platzierte Screens schaffen klar zonierte Bereiche und bieten zugleich Anzeigeflächen für Arbeitsunterlagen.



### STROM- UND DATENANSCHLÜSSE

Mobile Technologien bleiben auf der Arbeitsfläche zugänglich, während fest installierte Geräte unsichtbar darunter verschwinden.

### PERSÖNLICHE BEREICHE

Seitliche Stauräume definieren Grenzen und ermöglichen Ablageflächen innerhalb der Benchkonfiguration.

## FUNKTIONELLE TEAMS

GERINGE MOBILITÄT

VIEL TEAMARBEIT

### geringe Mobilität / viel Teamarbeit

Kollegen eines Funktionellen Teams kooperieren häufig, und brauchen daher eigene Arbeitsbereiche und Stauräume. Steelcase Benchlösungen bieten Worktools, die bei der Organisation ihrer Arbeit unterstützen, sowie flexible Screens zur Ausbildung klar abgegrenzter Bereiche. Zeitweise Teamarbeit unmittelbar am Arbeitsplatz wird durch Stauraumelemente mit Sitzkissen erleichtert.



#### INDIVIDUALISIERBARE ABGRENZUNG

Mit dem Organisationselement Partito Rail sind individuelle Abgrenzungen mit vielfältigen Füllungen und Präsentationsflächen möglich – ohne dabei die Kollegen aus dem Blickfeld zu verlieren.

#### FLEXIBLE PRIVATSPHÄRE

Divisio Screen sorgt für visuelle und räumliche Abschirmung, und lässt sich bei Bedarf mühelos abnehmen.

#### PLATZ FÜR PERSÖNLICHE DINGE



Der mobile Container Implicit dient zugleich als abschließbarer Stauraum und Sitzfläche.

#### SCHUTZ

Die seitliche Rahmenfüllung schafft Privatsphäre und verdeckt unter der Bench abgelegte Gegenstände.

# SIE HABEN DIE WAHL

Steelcase Benches lassen sich individuell an die Bedürfnisse der Mitarbeiter und Aufgaben anpassen – mit verstellbaren Screens, persönlichen Abgrenzungen, flexiblen Stauräumen sowie einer Vielzahl von innovativen ergonomischen Organisationselementen, Leuchten und Monitor-Schwenkarmen für Flachbildschirme.



## 1. PERSÖNLICHE RAUMTRENNUNG

Divisio Screen kann mühelos versetzt und auch als magnetische Notizfläche genutzt werden.

## 2. NUTZERFREUNDLICHKEIT

Die 1+1 LED Standard Tischleuchte bietet individuelle Einstellmöglichkeiten – bei 4 Watt Leistung und minimalem Energieverbrauch.

## 3. INDIVIDUELLE EINSTELLBARKEIT

Mit der dimmbaren 1+1 LED Stegleuchte lässt sich jeder Bereich der Arbeitsfläche ausleuchten.

## 4. ARBEITSUNTERLAGEN TEILEN

Eine von beiden Seiten zugängliche Ablagefläche in der Mitte der Bench erleichtert die gemeinsame Nutzung von Dokumenten.

## 5. ORGANISATION UND PRIVATSPHÄRE

Das integrierte Ablagefach von 1+1 Funktionsscreen bietet Platz für oft genutzte Dokumente und Bücher.

## 6. EINFACHES ABSTELLEN UND ENTNEHMEN

1+1 Mobiler Caddy schafft Platz zum Verstauen von Arbeitstaschen – nicht lenkbare Rollen sorgen für einfaches Hin- und Herbewegen.

## 7. MOBILE GERÄTE AUFLADEN UND BEDIENEN

Das 1+1 Ablage-Pad bietet offene Ablagen zur Aufbewahrung mobiler Geräte und persönlicher Gegenstände.

## 8. BÜROMATERIAL JEDERZEIT GRIFFBEREIT

Durchlaufende Ablageboards vereinfachen das Verstauen persönlicher Gegenstände und Büromaterialien.

## 9. ERGONOMISCHES ARBEITEN

Um die Lage des Bildschirms auf die Sitzposition der Mitarbeiter abstimmen und störende Reflexionen minimieren zu können, lässt sich der Monitor-Schwenkarm Forward mühelos anheben, absenken, drehen oder neigen.

## 10. FREI NUTZBARE ARBEITSFLÄCHEN

Plurio Monitor-Schwenkarme sind einfach einzustellen, und erleichtern das gemeinsame Arbeiten an einzelnen oder mehreren Bildschirmen.

## 11. MULTIFUNKTIONALER STAURAUML ANSTATT STAURÄUME

Seitliche Stauräume bieten individuelle und Team-Ablagen. Sie können wahlweise ein Tischbein ersetzen oder frei an der Bench stehen.

## 12. SOFORT VERNETZT

Für den einfachen Zugang zu Strom- und Datenanschlüssen und eine aufgeräumte Arbeitsoberfläche sorgt eine Abdeckklappe aus Aluminium.

# BENCH INTEGRIERTE TECHNOLOGIEN

Nach Angaben einer Studie der University of Michigan kann sich die Produktivität der Mitarbeiter verdoppeln, wenn sie während der gemeinsamen Projektarbeit über fest zugeordnete Teambereiche verfügen. Steelcase Benches mit media:scape ermöglichen den schnellen und direkten Informationsaustausch und steigern damit die Innovationskraft der Teams. Mit dem auf einer Organisationsschiene montierten Raumbuchungssystem RoomWizard II lassen sich offene Teambereiche wesentlich effizienter organisieren als mit dem Motto „wer zuerst kommt, mahlt zuerst“.



C7798  
**PLUG & PLAY**  
Unter der Abdeckklappe für Strom- und Datenanschlüsse lassen sich notwendige Kabel unsichtbar und geordnet verstauen.



C7590  
**EINFACHE RESERVIERUNG**  
RoomWizard II kann als eigenständiges System zur Raumbuchung eingesetzt oder in bereits bestehende Systeme integriert werden.



C7648  
**EFFIZIENTES KABELMANAGEMENT**  
Kabel können in einem vertikalen Kabelkanal am mittleren Tischbein vertikal in den Kabelkanal geführt werden.



C7624  
**SCHUTZ**  
CPU Halter bieten einen geschützten Computerstandort über dem Boden.



C7605  
**SCHNELLE VERNETZUNG**  
Auf Organisationsschienen montierte Anschlüsse sorgen für die schnelle Verfügbarkeit von Strom- und Daten unmittelbar am Arbeitsplatz.



C7720 | FRAMEONE BENCH MIT MEDIA:SCAPE (NU/ZP), AMIA ARBEITSSUHL PLATIN (TR02/02), 1+1 MOBILER CADDY, SHARE IT UNTERSCHRANK SCHIEBE-TÜR, FRONT 19MM (260/NU/ZP) MIT AUFSATZREGAL (260)



C7742 | FRAMEONE BENCH (NU/ZP) MIT ROOMWIZARD II, AMIA ARBEITSSUHL PLATIN (TR02/02)





C7523 | THINK ARBEITSSTUHL TECHNO (AT02/02), BENCH FRAMEONE LOOP (WY/ZW) MIT MITTIG PLATZIERTEM SCREEN (XC0), DIVISIO SCREEN (AT03), 1+1 STANDARD TISCHLEUCHE PLATIN MIT MITTIG PLATZIERTEM SCREEN AUS GLAS (XC0), 1+1 STANDARD TISCHLEUCHE PLATIN, 1+1 ABLAGE-PAD UND MOBILER CADDY



C7527 | AMIA ARBEITSSTUHL PLATIN (TR02/02), BENCH FRAMEONE LOOP (WY/ZW)

## BENCH SITZLÖSUNGEN

Menschen im Büro verbringen den Großteil ihrer Zeit im Sitzen. Körper und Geist funktionieren jedoch am besten, wenn sie dynamisch und beweglich bleiben. Den Tag über in Bewegung zu sein, ist für ihre Gesundheit ebenso wesentlich wie für ihre Produktivität. Bei der konzentrierten Arbeit am Schreibtisch, aber auch bei der Teamarbeit an einer Bench benötigen die Mitarbeiter Unterstützung durch ergonomische Stühle – und die Möglichkeit, ihre Sitzhaltung immer wieder zu verändern.

Steelcase High Performance Seating wurde konzipiert, um für mehr Bewegung im Büro zu sorgen, um unterschiedliche Sitzhaltungen zu unterstützen und um einen hohen ergonomischen Komfort zu gewährleisten.



C4422  
**REPLY**



C4434  
**REPLY AIR**



C3357  
**THINK**



C1596  
**AMIA**



A1955  
**PLEASE**



B2749  
**LEAP**



C7643 | SHARE IT WERTFACHSCHRANK(WY/SC/ZW), MIT OFFENEM REGAL (WY/ZW), FRAMEONE BENCH (NU/ZP) MIT MITTIG PLATZIERTEM SCREEN (AT03), AMIA ARBEITSTUHL PLATIN (RE08)



C7533 | FUSION BENCH (WY/SLJ) MIT SEITLICHER PLATTENERWEITERUNG UND MITTIG PLATZIERTEM SCREEN (AT03), ABLÄGEBOARD, REPLY AIR ARBEITSTUHL (AT02/03), DIVISIO SCREEN (AT03), 1+1 LED STEGLEUCHE (WM), OFFENE FLEXBOX(WY) MIT ROLLEN UND SITZKISSEN (AT03)



B6141  
**MOBY**  
Mobiler, individuell anpassbarer Stauraum für unterschiedlichste Gegenstände.



C3449  
**SHARE IT**  
Multifunktionale modulare Stauräume und Schränke mit effizienter Innenausstattung.



B6561  
**UNIVERSAL SCHRANK**  
Vielseitige und robuste Stahlschränke – funktional und nachhaltig.



C5472  
**SOLO SEITLICHER STAURAUUM**  
Freistehend oder zur Unterstützung einer Bench, aber auch als Raumteiler mit Sitzfläche einsetzbar.



C5621  
**APOTHEKERSCHRANK**  
Sorgt für die Erweiterung des Arbeitsbereichs sowie für mehr Privatsphäre und Komfort.



B0237  
**FLEXBOX**  
Dank werkzeugloser Montage einfach an wechselnde Bedürfnisse adaptierbar, Nutzung auch als Sitzfläche möglich.



C6376  
**IMPLICIT**  
Container mit Sitzfläche und vielen Ausstattungsdetails, geeignet auch für Aktenordner und Taschen.

## BENCH STAURAUMLÖSUNGEN

Stauräume haben einen wesentlichen Einfluss auf die Produktivität der Mitarbeiter, die oft unnötig viel Zeit damit verbringen, Informationen, Arbeitsmittel, mobile Geräte und persönliche Gegenstände zu verstauen oder zu suchen. Die Analyse ihrer Bedürfnisse und die Bereitstellung effizienter Stauraumlösungen sind entscheidend, wenn es darum geht, ihre Performance und ihr Wohlbefinden an der Bench zu verbessern.

## BENCH LICHTLÖSUNGEN

Nutzer wollen über die Beleuchtung ihrer Arbeitsflächen selbst bestimmen, und auch die Lichtintensität an aktuelle Aufgaben anpassen. Das Bereitstellen einer ebenso effektiven wie effizienten Beleuchtung zählt zu den großen Herausforderungen unserer Zeit – nicht zuletzt, weil die Beleuchtung mit einem Anteil von 29 Prozent der Gesamtstrommenge als größter Stromverbraucher in Bürogebäuden gilt. Die Energiekosten lassen sich durch den Einsatz von LED Lichtlösungen jedoch signifikant senken. Auf Organisationsschienen montierte LED Leuchten sorgen überdies für frei nutzbare Arbeitsflächen.



C7653

### 1+1 LED STEGLEUCHE

Individuell dimmbare Leuchte, geeignet zur Ausleuchtung aller Bereiche der Arbeitsfläche.



C7854

### 1+1 LED STANDARD TISCHLEUCHE

Elegant zurückhaltende Ästhetik mit 4 Watt Leistung und minimalem Energieverbrauch.



C7855

### dash™ LED LEUCHE – MONTAGE AN INTEGRIERTER SCHIENE

dash LED Leuchte erzeugt ein gleichmäßiges Licht ohne unangenehme Kontraste oder Schatten, und ermöglicht dank zahlreicher Einstellmöglichkeiten zugleich ein hohes Maß an Flexibilität.



C7856

### dash™ LED LEUCHE – MONTAGE AN ORGARAIL

Tischleuchte mit 360° drehbarem Leuchtenkopf und Schwenkarm sowie stufenloser Dimmbarkeit (15%–100%) – für gleichmäßiges Licht ohne unangenehme Kontraste oder Schatten.



C7624 | 1+1 ABLAGE-PAD MIT TRANSLUZENTER AUFSTECKABLAGE, MOBILER CADDY, FUNKTIONSSCREEN MIT ADD-ON HALTER, LED STEGLEUCHE



C7672 | 1+1 ABLAGE-PAD

## BENCH WELCOME ELEMENTE

Für Mitarbeiter, die sich wohlfühlen und effizient arbeiten sollen, bedarf es Lösungen, die rasch an individuelle Bedürfnisse angepasst werden können. Egal, welche Arbeitsweise sie bevorzugen – 1+1 Welcome Elemente ermöglichen allen Mitarbeitern ein optimales Arbeitsumfeld.

Mobile Mitarbeiter arbeiten überall dort, wo Projekte, Kollegen oder Ideen sie hinführen, hierfür brauchen sie die bestmögliche Unterstützung. Projektteams und Arbeitsgruppen wechseln häufig zwischen konzentrierter Einzelarbeit und Teamarbeit, sie benötigen flexible Abgrenzungsmöglichkeiten. Mitarbeiter mit fest zugeordneten Arbeitsplätzen schöpfen das Potenzial ihres Arbeitsraums voll aus – verbesserte Zugänge zu Stauräumen und Technologien sorgen dabei für mehr Effektivität.



C7858  
**1+1 MOBILER CADDY**  
ermöglicht einfaches Abstellen und Entnehmen von Gegenständen, dient aber auch als flexible Abgrenzung. Nicht lenkbare Rollen sorgen für müheloses Hin- und Herbewegen.



C7525  
**1+1 FUNKTIONSSCREEN**  
verbindet Arbeitsplatzorganisation und Abschirmung. Oft genutzte Dokumente, Bücher und andere Materialien bleiben griffbereit.



C7568  
**1+1 ABLAGE-PAD**  
bietet offene Ablagemöglichkeiten zur bequemen Aufbewahrung mobiler Geräte und persönlicher Gegenstände, definiert aber auch Grenzen.



C7859  
**1+1 ADD-ON HALTER**  
stellt Ablagemöglichkeiten für häufig genutzte Gegenstände zur Verfügung. Freistehend oder in Kombination mit anderen Organisationselementen verwendbar.

## LÖSUNGEN FÜR MEHR PRIVATSPHÄRE

Mitarbeiter an Benches benötigen die richtige Balance zwischen Privatsphäre und Offenheit – ebenso wie die Gelegenheit, ihr persönliches Arbeitsumfeld abzugrenzen oder andere Störfaktoren zu reduzieren. Multifunktionale Screens berücksichtigen diese Bedürfnisse und ermöglichen außerdem die Nutzung vertikaler Flächen mithilfe von Organisationselementen und Anzeigeflächen für Arbeitsunterlagen.



C7860  
**MITTIG PLATZIERTE SCREENS**  
 sorgen für klar zonierte Bereiche und visuelle Abschirmung, bieten aber auch Anzeigeflächen. Erhältlich in Stoff oder Glas.



C7547  
**1+1 FUNKTIONSSCREEN**  
 verbindet Arbeitsplatzorganisation und Privatsphäre. Oft genutzte Dokumente, Bücher und andere Materialien bleiben im integrierten Ablagefach griffbereit.



C7794  
**PARTITO SCREEN & RAIL**  
 schaffen visuelle Grenzen zwischen Mitarbeitern, ohne zu isolieren. Eine Schiene für vielfältige Organisationselemente ermöglicht individuelle Anpassungen und sorgt für frei nutzbare Arbeitsflächen, während der Screen auch als Präsentationsfläche dient.



C7731  
**DIVISIO SCREEN**  
 lässt sich mühelos versetzen – je nachdem, ob konzentriertes oder gemeinsames Arbeiten unterstützt werden soll. Die magnetische Stoffoberfläche erlaubt die individuelle Einrichtung des Arbeitsplatzes durch die Nutzer.

# ANWENDUNGSBEISPIELE

Folgende Bilder zeigen eine Auswahl von Steelcase Benchlösungen für unterschiedlichste Nutzerbedürfnisse. Diese sind nicht nur exakt auf die jeweiligen Anforderungen zugeschnitten, sondern auch überaus flexibel. Beispielsweise können die Konfigurationen mühelos erweitert oder verkleinert werden, um veränderte räumliche oder organisatorische Rahmenbedingungen zu berücksichtigen.

CAD-Daten und weitere Downloads für diese Anwendungsbeispiele finden Sie unter [www.steelcase.de](http://www.steelcase.de)



C7861  
**NOMADEN 1**  
Call Center. Optimal genutzter Arbeitsbereich mit viel Privatsphäre, in dem sich Mitarbeiter schnell einrichten können.



C7862  
**NOMADEN 2**  
Gäste. Arbeitsbereich mit leicht zugänglichen Ablagemöglichkeiten für Taschen, in dem mobile Mitarbeiter sofort konzentriert arbeiten können.



C7863  
**FUNKTIONELLE TEAMS 1**  
Marketing Team. Multifunktionaler Bereich für den reibungslosen Wechsel zwischen konzentriertem und gemeinsamem Arbeiten.



C7864  
**FUNKTIONELLE TEAMS 2**  
Public Relations Team. Teamarbeitsbereich, der den Austausch mit dem Tischnachbarn oder dem Gegenüber erlaubt, viel Privatsphäre bietet und über individuell bzw. gemeinsam nutzbare Ablageflächen verfügt.



C7865  
**PROJEKTTEAMS 1**  
Entwicklung. Hochwertiger Hochwertiger Bereich für konzentriertes und gemeinsames Arbeiten, ausgestattet mit individueller Lichtsteuerung und Ablagen zum geordneten Verstauen und Aufladen mobiler Geräte.



C7866  
**PROJEKTTEAMS 2**  
Temporär. Flexibler Teamarbeitsbereich mit Ablagemöglichkeiten für persönliche Gegenstände – erleichtert den Informationsaustausch mit dem Tischnachbarn oder dem Gegenüber.



C7867  
**RESIDENTEN 1**  
Verwaltung. Voll ausgestattete, fest zugeordnete Arbeitsplätze zur Ausbildung persönlich geprägter Bereiche mit vielfältigen Organisations- und Stauraumelementen.



C7868  
**RESIDENTEN 2**  
Assistenten. Fest zugeordneter, aber anpassungsfähiger Arbeitsbereich mit viel Privatsphäre, geeignet auch für kurzzeitige Teamarbeit am Arbeitsplatz.

# NACHHALTIGKEIT

## EINE UMWELTGERECHTE PRODUKTENTWICKLUNG ERFORDERT INNOVATIVES DENKEN FÜR INNOVATIVE LÖSUNGEN.

Bereits bei der Produktentwicklung berücksichtigten wir die Umweltauswirkungen in jeder Lebenszyklus-Phase – von der Materialgewinnung und Produktion über den Transport bis hin zu Nutzung, Wiederverwertung und Entsorgung. Um die kontinuierlich erzielten Verbesserungen aufzuzeigen, veröffentlicht Steelcase die Umweltauswirkungen seiner Produkte mit freiwilligen Umweltzertifikaten. Nachhaltigkeitsmaßnahmen und daraus resultierende Ergebnisse werden im jährlichen Steelcase Corporate Responsibility Report bekanntgegeben.



## LEBENSZYKLUS

Lebenszyklus-Analysen erfassen die Umweltauswirkungen unserer Produkte und bilden die Grundlage für weitere Verbesserungen. Diese Methode basiert auf den von der Europäischen Union zur Bewertung ökologischer Aspekte ausgewählten ISO-Normen 14040/14044. Sie erlaubt die Messung und Bewertung der Umweltverträglichkeit eines Produkts während des gesamten Lebenszyklus und verhindert somit das Verschieben von Umweltauswirkungen von einer Lebenszyklusphase in die nächste. Wir informieren unsere Kunden in einer Umwelt-Produktklärung (EPD) ausführlich über die Ergebnisse der Lebenszyklus-Analyse.

## UMWELTZERTIFIKATE

### PRODUKT


 Umwelt-Produktklärung (EPD)

 Umwelt-Produktprofil (PEP)

 Umweltzertifizierung „NF Environnement“

 NF Office Excellence zertifiziert

 Der Blaue Engel

 SCS Indoor advantage Zertifizierung


### MATERIAL

 PEFC – Zertifizierungssystem für nachhaltige Waldbewirtschaftung

**E1** Emissionsklasse 1


**“E0,5”** Emissionsklasse 0,5

 „Confidence in Textiles“ – Öko-Tex 100 Standard

 EU Ecolabel

### PRODUKTIONSSTÄTTEN

**ISO 14001** ISO 14001

 EMAS – Umweltmanagement und Umweltbetriebsprüfung

**OHSAS 18001** Arbeitsschutzmanagementsystem

## MATERIAL

Enthält – bezogen auf sein Gewicht – 21% Recycling-Material. (Bench)

Holz aus nachhaltig bewirtschafteten Wäldern in Europa.

Verpackung aus 45% recycelter Pappe und 10% recycelter Polyethylen-Folie niedriger Dichte (LDPE). (Bench)

## NUTZUNG

Konzipiert für eine lange Produkt-Lebensdauer. Austauschbare Einzelteile.

Begrenzter Anteil an Substanzen, die die Gesundheit oder Raumluft beeinträchtigen.

Energiesparende LED Leuchten.

Informationen zur Wartung unserer Produkte finden Sie unter [www.steelcase.de](http://www.steelcase.de)

## PRODUKTION

Produziert von Steelcase in Wisches (Frankreich) und Rosenheim (Deutschland). (Bench)

Pulverlacke ohne flüchtige organische Bestandteile (VOC) oder Schwermetalle.

## RECYCLING

Bezogen auf sein Gewicht theoretisch zu 99% recycelbar.

Pappe und LDPE-Folie der Verpackungen sind theoretisch zu 100% recycelbar.

Schnelle und unkomplizierte Demontage.

Für eine einfache Materialzuordnung und effektives Recycling sind Kunststoffteile klar gekennzeichnet.

Konzipiert für verantwortungsvolle Wiederverwertungsstrategien – Wiederaufbereitung, Spende oder Recycling.

## TRANSPORT

In der Nähe der Kunden in Europa hergestellt. Minimierte Verpackungsgewichte und -größen ermöglichen die bessere Ausnutzung von Ladeflächen und die Einsparung von Kraftstoffen. (Bench)

## ERFAHREN SIE MEHR

Für umweltbewusste Kunden bieten wir einen umfassenden Service zur Wiederaufbereitung, Rücknahme, Spende oder Wiederverwendung von Gebrauchtmöbeln.

Besuchen Sie [www.steelcase.de](http://www.steelcase.de) und informieren Sie sich über unsere einzigartige Ecodesign-Strategie.

Love how you work.®



Besuchen Sie uns auf [steelcase.de](http://steelcase.de)

 [facebook.com](http://facebook.com)

 [twitter.com](http://twitter.com)

 [youtube.com/steelcasetv](http://youtube.com/steelcasetv)

Konzept und Design / Steelcase

DC159DE 05/12 © 2012 Steelcase®. Sämtliche Rechte vorbehalten. Sämtliche Spezifikationen können ohne Ankündigung geändert werden.  
Gedruckt auf mindestens 60% Recyclingpapier. Cert no. BV-COC-858659. Gedruckt in Frankreich durch OTT Imprimeurs – Wasselonne.

