

Steelcase®



D2022

**Partito**  
Raumteilung

Besuchen Sie [Steelcase.de](http://Steelcase.de)

 [facebook.com/Steelcase.deutschland](https://facebook.com/Steelcase.deutschland)  [twitter.com/Steelcase\\_DE](https://twitter.com/Steelcase_DE)  [youtube.com/SteelcaseTV](https://youtube.com/SteelcaseTV)

Konzept und Design / Steelcase  
W8WA7000 06/15 © 2015 Steelcase®. Sämtliche Rechte vorbehalten. Sämtliche Spezifikationen können ohne Ankündigung geändert werden.  
Gedruckt auf mindestens 60% Recyclingpapier. Cert no. BV-COC-858659. Gedruckt in Frankreich durch OTT Imprimeurs – Wasselonne.



**Steelcase**



C9539 | GESTURE ARBEITSSTUHL (AT03), B-FREE WÜRFEL (TR08/RE02), B-FREE STEHTISCH (WY/HX), OLOGY LIFTTISCH (WY/ZW), OLOGY (G0) 1+1 MOBILER CADDY, PARTITO SCREEN (AT03), DASH LEUCHE

## Partito schafft Raum

Seit jeher hat der Mensch ein angeborenes Bedürfnis nach seinem eigenen persönlichen Raum. Das gilt bis heute und besonders für den Arbeitsplatz. Mit Partito hat Steelcase ein flexibles und intelligentes Wand-System entwickelt, mit dem der Arbeitsraum einfach strukturiert und organisiert werden kann. Partito schafft Raum, Privatsphäre und Orientierung. Unterschiedlichste Arbeitsbereiche werden so klar strukturiert, teure Büroflächen effizient genutzt.





D1009 | PARTITO WALL (AT12), QIVI 4-FUSS MIT ROLLEN (WEISS/TR13/TR16), FLIPTOP TWIN (WY/WM)

## Partito Wall

Das unkomplizierte Wandsystem für die optimale Flächennutzung. Die durchdachte Kabelführung von Partito sorgt für eine nahezu unsichtbare Versorgung mit Strom und Daten, während Akustik-Elemente eine effektive Schallabsorption sicher stellen.

## Partito Screen

Die erfolgreiche Verbindung von Design und Funktion. Klare Linien und eine große Auswahl an Materialien und Farben geben Raum für Individualität. Dank seiner präzisen Höhenverstellung kann Partito Screen zentimetergenau auf die Nutzer-Bedürfnisse eingestellt werden.



D0041 | OLOGY (CW/MG), DIVISIO (AT14), PARTITO SCREEN (DB19), APOTHEKERSCHRANK (WY), AMIA ARBEITSSTUHL (TR02)



# Unterstützt unterschiedliche Arbeitsweisen

Partito unterstützt die vielen unterschiedlichen Arbeitsweisen, die jeden Tag im Büro stattfinden. Mit einem Design und zwei Wandtypen können Sie Bereiche einrichten, in denen Ihre Mitarbeiter effektiv zusammen oder konzentriert einzeln arbeiten können. Sie können gezielt Kommunikation fördern, die richtige Atmosphäre für Teamarbeit und Wissenstransfer schaffen und Entscheidungsprozesse unterstützen. Partito Walls und Screens lassen sich problemlos an allen unseren Tischen montieren. Dadurch lässt sich ein moderner und ansprechender Rahmen für Mitarbeiter schaffen.

## TASKING WANDORIENTIERT

Konzentrierte Tätigkeit,  
keine intensive Kommunikation

## PROJEKT

Wechselnde Team-Nutzung,  
intensive Kommunikation

## TASKING

Konzentrierte Tätigkeit,  
Unterstützungsfunktion

## PRIVATSPHÄRE FÜR TEAM- ODER ABTEILUNGSLEITER

Konzentrierte Tätigkeit,  
Abstimmung mit Team

## TASKING BLOCKSTELLUNG

Konzentrierte Tätigkeit, keine  
intensive Kommunikation

## IN-BETWEEN

Zwischenbereich  
für informelle  
Besprechungen

## TECHNIK-BEREICH

Druck- und Kopierbereiche,  
abgeschottet

## MOBY GARAGE

Garage für Moby-Container

## DESKSHARING

(Einzel-)Arbeitsplätze, vorübergehende  
Kurzzeitnutzung





C9376 | THINK ARBEITSSUHL (3D15/TR15), ACTIVA BENCH (WY/WM), 1+1 WELCOME ELEMENTE, FORWARD SCHWENKARM, PARTITO SCREEN (AT16), IMPLICIT CONTAINER (WY/AB/AT16)

IM DURCHSCHNITT VERBRINGEN WIR

**80%**

unserer Arbeitszeit in Teamarbeit mit Kollegen.

## Partito Raum für Kommunikation und Konzentration

Mit Partito sorgen Sie für visuelle und räumliche Privatsphäre. Das bedeutet, dass Sie ihren eigenen persönlichen Bereich für Einzelarbeit haben – und dennoch Ihre Ideen mit anderen austauschen können.



C5604



D0013

### KONZENTRIERTES ARBEITEN MUSS FÜR JEDEN MÖGLICH SEIN.

Mit Partito haben Ihre Mitarbeiter die Ruhe und den Raum, den sie für klares Denken und zielgerichtete Arbeit brauchen. Somit leistet Partito einen Beitrag zu Ihrer Unternehmens-Performance.

### DIE MEISTEN INNOVATIONEN ENTSTEHEN WÄHREND DER ZUSAMMENARBEIT.

Partito ist so konzipiert, dass es die Kommunikation fördert, indem es zum Austausch mit anderen einlädt und die Gelegenheiten dafür schafft.





C5951



C5069



C2957

## Das abschließende "Etwas" für Ihre Arbeitsplätze

Egal ob in einem Call Center, in der Umgebung eines Projektteams innerhalb des Großraumbüros, Partito Screen und Rail unterstützt die benötigte visuelle Privatsphäre. Durch verschiedene Füllungsmaterialien wie z.B. Stoff und Melamin können unterschiedliche Arbeitsatmosphären erreicht werden.





D0049 | OLOGY (CW/MG), DIVISIO (AT14), PARTITO (DB19), AMIA ARBEITSSUHL (TR02)

## Mitarbeiter sind produktiver, wenn sie durch einen wahrhaft bequemen Arbeitsplatz motiviert werden.

Höchstleistungen sind erst dann möglich, wenn Mitarbeiter sich an ihrem Arbeitsplatz wohl fühlen. Mit Partito können Sie Ihre persönliche Arbeitsumgebung einfach individuell gestalten und organisieren. Fühlen Sie sich bei Ihrer Arbeit „wie zu Hause“.

Mitarbeiter verbringen bis zu 30 Minuten pro Arbeitstag mit der Suche nach Informationen. Partito hilft Ihnen, sich besser zu organisieren und das Gesuchte schneller zu finden. Mit praktischen Helfern wie A4-Ablagen, Utensilien-Schalen oder Stehsammlern in komfortabler Griffhöhe gehen tägliche Aufgaben leichter von der Hand.



C9609  
Dash Leuchte Mini



B8861  
Partito Screen mit Orga Panel 5-sprossig, 1+1 Organisations-Elemente



C5481  
1+1 Organisations-Elemente und Connecting Hub



B6248  
Forward Schenkarm und Connecting Hub



C0801  
Fachboden



C0786  
Magnet-Board

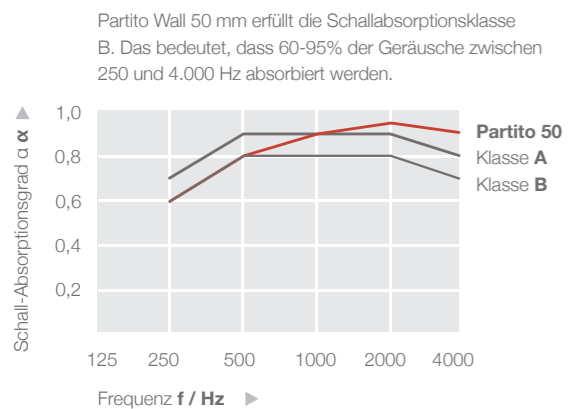
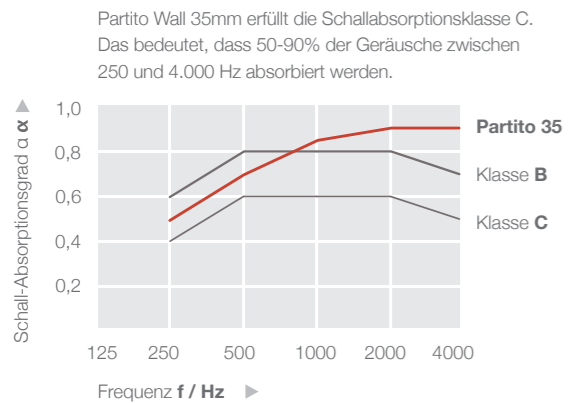
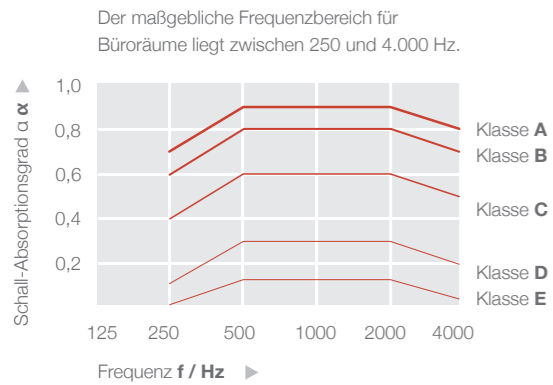


## SCHALLABSORPTION MIT PARTITO.

Trenn-Paneele aus hocheffektiven schallabsorbierenden Materialien sind in heutigen Großraumbüros unverzichtbar.

### SCHALL-ABSORPTION IST DIE SCHALL-LEISTUNG, DIE NICHT REFLEKTIERT WIRD:

- vollständige Schallreflexion wird ausgedrückt durch den Absorptionsgrad  $\alpha = 0$
- vollständige Schallabsorption wird ausgedrückt durch den Absorptionsgrad  $\alpha = 1$



D1013 | PARTITO WALL (AT12), QIVI FREISCHWINGER (TR12/AT16/MESH 05), TOUCH DOWN MIT TELLERFUSS (WY/SL)

## Für eine bessere Raumakustik

Nach Störungen am Arbeitsplatz kann es bis zu 15 Minuten dauern, bis Sie wieder im Thema sind. Lärm stellt im Büro eine beträchtliche Störquelle dar. Deshalb bietet Partito exzellente Akustikeigenschaften. Sie hören weniger unerwünschte Hintergrundgeräusche und können sich ungestört Ihrer Arbeit widmen. Gleichzeitig wird das, was Sie sagen – zum Beispiel bei einem vertraulichen Telefongespräch – für andere weniger hörbar.



# Partito Wall vernetzt Ihre Mitarbeiter

Durch volle Ausnutzung des verfügbaren Raums und die horizontale und vertikale Kabelführung können Strom- und Datenkabel genau dorthin geführt werden, wo sie gebraucht werden. Sauber und unsichtbar. Mit Partito finden Sie immer Anschluss.



D0662



C0848  
Horizontaler Kabelkanal,  
Kabelzuführung seitlich



C0829  
Horizontaler Kabelkanal,  
Kabelträger



C0825  
Horizontaler Kabelkanal,  
Kabelführung



C0811  
Horizontaler Kabelkanal,  
werkzeuglose Montage



C2872  
Horizontaler Kabelkanal,  
Kabelausschuss und Blende



C0823  
Horizontaler Kabelkanal,  
Blende



C0822  
Vertikaler Kabelkanal,  
Abschlusselement



C0846  
Vertikaler Kabelkanal,  
Zwischenelement



C0818  
Vertikaler Kabelkanal,  
Abdeckung



C0844  
Vertikaler Kabelkanal,  
Kabelzuführung oben



C0839  
Vertikaler Kabelkanal,  
Kabelzuführung seitlich



C0847  
Vertikaler Kabelkanal,  
Kabelführung

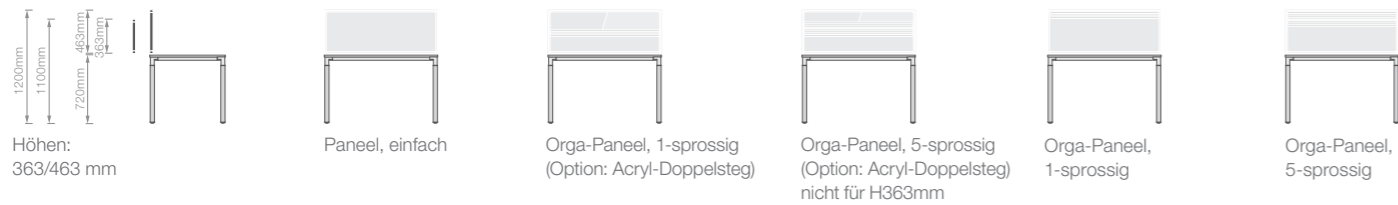


## SYSTEMÜBERSICHT

### PARTITO SCREEN | HÖHENVERSTELLBAR



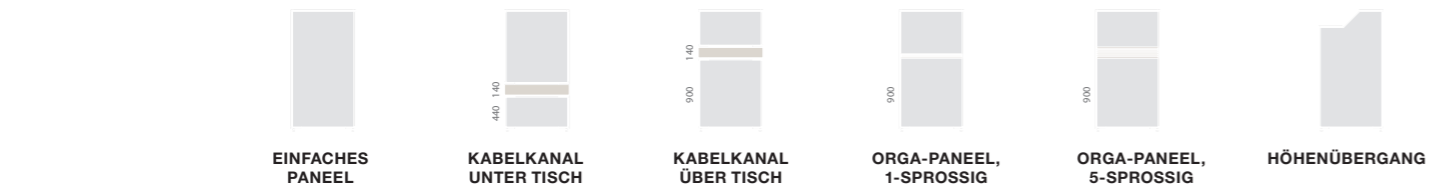
### PARTITO SCREEN | AUF TISCH



### PARTITO SCREEN | FÜR BLOCKSTELLUNG



## PARTITO WALL SYSTEM




Höhe	EINFACHES PANEEL	KABELKANAL UNTER TISCH	KABELKANAL ÜBER TISCH	ORGA-PANEEL, 1-SPROSSIG	ORGA-PANEEL, 5-SPROSSIG	HÖHENÜBERGANG
H1100mm	●	●				
H1155mm (3 OH*)	●	●				
H1165mm	●	●				
H1200mm	●	●				
H1300mm	●	●				1100mm/1300mm
H1400mm (3,5 OH*)	●	●	●	●	●	
H1487mm (4 OH*)	●	●	●	●	●	3/4 OH*
H1500mm	●	●	●	●	●	1300mm/1500mm
H1540mm	●	●	●	●	●	1165mm/1540mm
H1700mm	●	●	●	●	●	1500mm/1700mm
H1887mm (5 OH*)	●	●	●	●	●	4/5 OH*
H1915mm	●	●	●	●	●	1540mm/1915mm
H1980mm	●	●	●	●	●	
<b>Breite</b>						
B400mm	●	●	●	●	●	
B600mm	●	●	●	●	●	
B800mm	●	●	●	●	●	●
B1000mm	●	●	●	●	●	
B1200mm	●	●	●	●	●	
<b>Füllung</b>						
8 mm	●	●	●	●	●	
35 mm	●	●	●	●	●	

## OBERFLÄCHEN

Die in dieser Broschüre gezeigten Oberflächen.

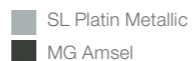
### STOFFE



### MELAMIN



### FARBE



Unverbindliche Farbmuster - drucktechnische Abweichungen möglich

## UMWELTVERTRÄGLICHKEIT

### UMWELTFREUNDLICHES DESIGN ERFORDERT INNOVATIVES DENKEN UND INTELLIGENTE LÖSUNGEN.



### LEBENSZYKLUS-ANALYSE

Bereits bei der Produktentwicklung berücksichtigten wir die Umweltauswirkungen in jeder Lebenszyklus-Phase - von der Materialgewinnung und Produktion über den Transport bis hin zu Nutzung, Wiederverwertung und Entsorgung.

Mit Hilfe der Lebenszyklus-Analyse (LCA) ermittelt Steelcase die Umweltauswirkungen von Partito Screen und schafft damit die Voraussetzung, um diese zu minimieren.

Diese Methode, die auf ISO 14040 und 14044 basiert und von der Europäischen Union gewählt wurde, um Umweltbelastungen zu ermitteln, ermöglicht es uns, Umweltauswirkungen unserer Produkte während ihres gesamten Lebenszyklus zu messen.

### MATERIALIEN

Enthält 24% recycelbare Materialien.  
Die Verpackung besteht zu 30% aus recycelter Pappe.

### PRODUKTION

Gefertigt von Steelcase in Stribro (Tschechische Republik) und Madrid (Spanien).  
Verwendete Pulverlacke sind VOC-frei und frei von Schwermetallen.

### TRANSPORT

Gefertigt in Europa, in Kundennähe.  
Minimierte Verpackung zur Optimierung des Ladevolumens und um Beschädigungen zu vermeiden.

### NUTZUNG

Für eine lange Lebensdauer konzipiert, mit austauschbaren Einzelteilen.  
Pfleghanweise unter [steelcase.com](http://steelcase.com)

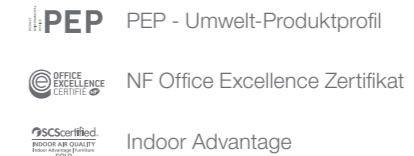
### ENTSORGUNG

Gemessen am Gewicht zu 45% recycelbar.  
Pappe und LDPE-Folie zu 100% recycelbar.  
Schnell und einfach demontierbar.  
Kunststoffteile für Mülltrennung und Recycling deutlich gekennzeichnet.  
Entwickelt, um eine verantwortungsvolle Entsorgung zu gewährleisten - ob in Form von Sanierung, Spende oder Recycling.

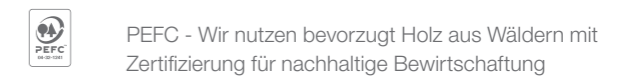
### ZERTIFIZIERUNGEN

Hinweisschilder und Umwelterklärungen an unseren Produkten informieren über Umweltauswirkungen und über kontinuierliche Fortschritte in deren Herabsetzung. In dem jährlich veröffentlichten "Steelcase Corporate Responsibility Report" berichten wir über unsere nachhaltigen Denk- und Handlungsweisen und daraus resultierende Ergebnisse.

### PRODUKT



### MATERIALIEN



### PRODUKTION



### FÜR WEITERE INFORMATIONEN

Besuchen Sie [steelcase.de](http://steelcase.de) und erfahren Sie mehr über die einzigartige Steelcase Ecodesign Strategie.