

## KEYPIECE COMMUNICATION DESK. Design: EOOS.



Raumsparend und ökonomisch richtig: Der Keypiece Communication Desk ist Personal Workplace und Besprechungstisch in einem. Arbeiten – allein oder im Team, Beraten, Besprechen und modernes Video Conferencing: Die Ausstattung folgt dem Konzept moderner Führungskultur. Verbindendes Element: die weichen Formen und Rundungen der Tischplatte. Arbeiten im Sitzen und im Stehen: Die neue elektromotorische Höhenverstellung ist einfach und individuell per Knopfdruck über das Touchpad zu bedienen. Container und Media Hub schaffen Raum für moderne Medien und persönliche Utensilien.

### Produktbeschreibung

#### Tische, Besprechungstische

**Bestell-Nr.** 4500

#### Plattenausführungen und Kantenformen

Es sind zwei Kantenausführungen erhältlich.

##### **Advanced:**

MDF-Tischplatte mit abgeschrägter Kante.  
Plattenstärke: 28 mm abgeschrägt auf 10 mm. Schrägkante lackiert.  
Oberflächen: Feinstrukturlack, Lack weiß .03, HPL Schichtstoff, Fenix®, Linoleum, Linoleum schwarz mit silberfarbener Kante .71 und Furniere aus Preisgruppen II, IV, V, VI.



##### **Soft:**

MDF-Tischplatte mit softer Kante.  
Plattenstärke: 28mm. Schrägkante lackiert mit integriertem Kantenschutz.  
Oberflächen: Erhältlich ausschließlich in Feinstrukturlack.



#### Tischbeine und Untergestell

Tischuntergestell bestehend aus:

- Knoten aus Aluminiumdruckguss
- Zargen aus Aluminiumstrangpressprofil
- horizontalem Kabelkanal

Die Knoten, Zargen, Kabelkanäle und Kunststoffabdeckungen sind immer schwarz-grau.

Füße:

Aluminiumfuß mit integriertem Kabelkanal und Kunststoffabdeckung. Füße in hochglanzpoliert, matt-pulverbeschichtet bronze oder matt-pulverbeschichtet schwarz.

Wange:

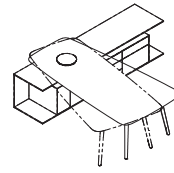
Die Anbautische sind wahlweise auch mit Wange erhältlich. Zur Kabelführung ist in der Wange (ohne Höhenverstellung) ein Kabelkanal integriert. Die Farbe entsprechend der Walter Knoll Feinstrukturlack Kollektion muss bei der Bestellung angegeben werden.

## KEYPIECE COMMUNICATION DESK.

---

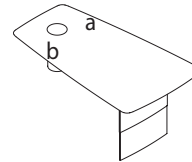
### Funktion

Alle Anbautische ohne Höhenverstellung können um den Auflagepunkt gedreht werden. Drehbar um +/- 30°.



### Höhenverstellung

Optional sind Schreibtische mit einer Wange gegen Mehrpreis höhenverstellbar. Die Höhenverstellung erfolgt durch einen integrierten Motor von 74 bis 122 cm. Die Oberfläche der Kabelführungsröhre entspricht die der Wange.



Bitte geben Sie bei der Bestellung die Position des Handschaltern an. Bitte Anbauseite aus Sicht des Hauptnutzers angeben a oder b.

*Hinweis: Bitte Beachten Sie, dass für die Option der Höhenverstellung über keine PSE-Zertifizierung (Japan) und keine UL-Zertifizierung (North America) vorliegt.*

---

### Zubehör

Ausführungen und Zubehör finden Sie auf den nachfolgenden Seiten.

## Container

### Oberflächen

Feinstrukturlack, Lack weiß .03 oder Furniere aus Preisgruppen II, IV, V, VI.  
Korpus innen: Melaminharz silbergrau beschichtet.

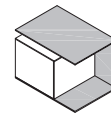
---

### Ausführungen

Container sind grundsätzlich in zwei unterschiedlichen Ausführungen erhältlich.

#### Executive Container:

Eine die Einschubcontainer umfassende Spange erzeugt zusätzliche Ablageebenen.



#### Classic Container:

Klassischer Container mit Abdeckplatte und Seitenblenden.



Weitere Bestellhinweise zu den Containern entnehmen Sie bitte den nachfolgenden Seiten.

---

### Zubehör

Ausführungen, Zubehör und Elektrifizierung finden Sie auf den nachfolgenden Seiten.

---

### Türen und Schübe

Türen und Schübe werden grifflos durch Touch-Funktion geöffnet.

---

## KEYPIECE COMMUNICATION DESK.

---

### Elektrifizierung

#### Kabelführung:

Alle Container haben im Unterboden einen ca. 19 x 19 cm großen Zugang zum Bodentank. Die Kabel können aber auch durch den unteren Belüftungsschlitz geführt werden.

Bei jedem Container ist durch Aussparungen in den Seiten die Verkabelung zum Nachbarcontainer möglich.

#### Belüftung:

Alle Container haben oben und unten, zwischen Rückwand und Boden, eine 25 mm tiefe Belüftungsöffnung. Dies geht über die gesamte Containerbreite. Beim Einbau von Geräten sind die jeweiligen Herstellerangaben bezüglich der Belüftung zu beachten.

---

### Bestellhinweise

*Die Oberflächen zu den Preisgruppen II-VI finden Sie im hinteren Teil der Preisliste. Bitte bei der Bestellung immer die Oberfläche angeben, z.B. 4500-A85 in Wenge = 4500.85.*

*Falls die Bestellung mehrere Tische umfasst, muss die Zugehörigkeit von Container zu Tisch klar gekennzeichnet sein.*

*Um bei angereihten Containern einen Furnierfortlauf zu gewährleisten, ist bei Bestellung eine Planungszeichnung erforderlich.*

## KEYPIECE COMMUNICATION DESK.

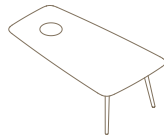
---

### Technische Zeichnungen und Maße

---

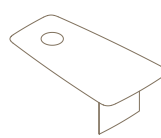
Anbautische/Extension tables p  
Höhe/Height 74

4500



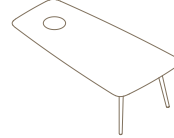
B/W 210 T/D 117

4501



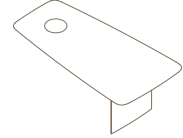
B/W 210 T/D 117

4502



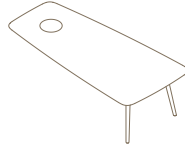
B/W 230 T/D 119

4503



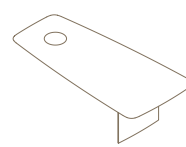
B/W 230 T/D 119

4504



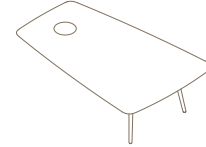
B/W 250 T/D 120

4505



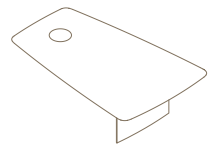
B/W 250 T/D 120

4506



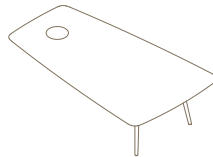
B/W 250 T/D 158

4507



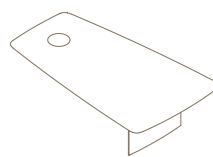
B/W 250 T/D 158

4508



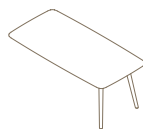
B/W 275 T/D 158

4509



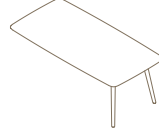
B/W 275 T/D 158

4510



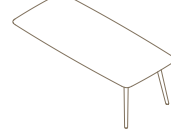
B/W 180 T/D 90

4511



B/W 200 T/D 100

4512



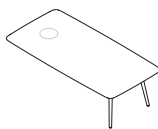
B/W 220 T/D 100

4513



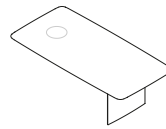
B/W 240 T/D 110

4555



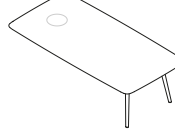
B/W 230 T/D 109

4556



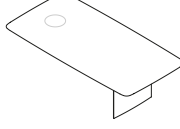
B/W 230 T/D 109

4557



B/W 250 T/D 108

4558



B/W 250 T/D 108

Alle Maßangaben in cm.

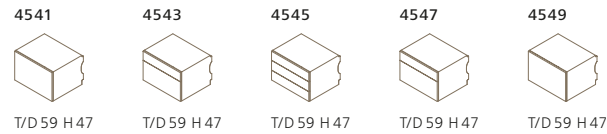
## KEYPIECE COMMUNICATION DESK.

### EXECUTIVE CONTAINER

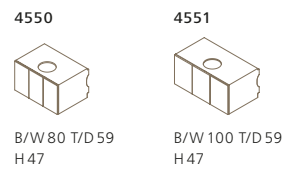
Einschubcontainer/Insertion container p  
Breite/Width 55



Einschubcontainer/Insertion container p  
Breite/Width 70

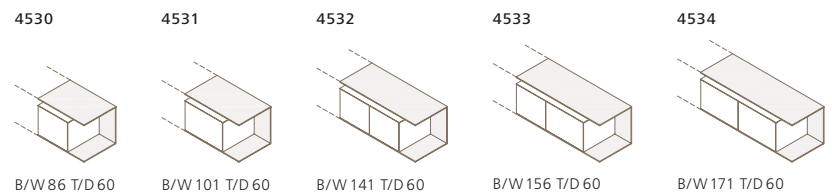


Auflagecontainer/Connecting container p



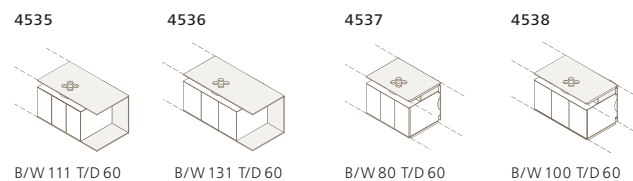
Spange für Einschubcontainer p  
Embrace for insertion container  
Höhe/Height 63

4530 = Container 55  
4531 = Container 70  
4532 = 2 Container 55  
4533 = Container 55 + 70  
4534 = 2 Container 70



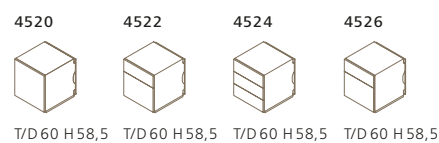
Spange für Auflagecontainer p  
Embrace for connecting container  
Höhe/Height 63

4535 = Container 80  
4536 = Container 100  
4537 = Container 80  
4538 = Container 100

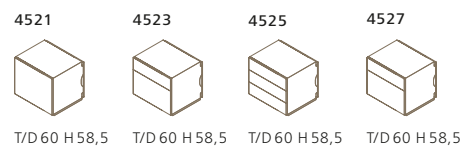


### CLASSIC CONTAINER

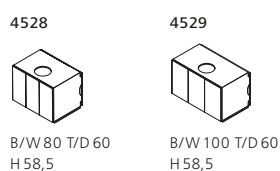
Anbaucontainer/Extension container p  
Breite/Width 55



Anbaucontainer/Extension container p  
Breite/Width 70



Auflagecontainer/Connecting container p



Alle Maßangaben in cm.